




МИНИСТЕРСТВО ОБРАЗОВАНИЯ, НАУКИ И МОЛОДЕЖИ РЕСПУБЛИКИ КРЫМ

Государственное бюджетное образовательное учреждение высшего образования
Республики Крым
«Крымский инженерно-педагогический университет имени Февзи Якубова»
(ГБОУВО РК КИПУ имени Февзи Якубова)

Кафедра истории

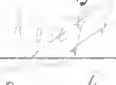
СОГЛАСОВАНО

Руководитель ОПОП


_____ А.С. Кравчук
«30» августа 2021 г.

УТВЕРЖДАЮ

Заведующий кафедрой


_____ Э.И. Сейдалиев
«30» августа 2021 г.

РАБОЧАЯ ПРОГРАММА ДИСЦИПЛИНЫ

Б1.Б.20 «История славянских народов»


направление подготовки 46.03.01 История
профиль подготовки «Программа широкого профиля»

факультет истории, искусств и крымскотатарского языка и литературы

Симферополь, 2021

Рабочая программа дисциплины Б1.Б.20 «История славянских народов» для бакалавров направления подготовки 46.03.01 История. Профиль подготовки «Программа широкого профиля» составлена на основании ФГОС ВО, утвержденного приказом Министерства образования и науки Российской Федерации от 07.08.2014 № 950

Составитель
рабочей программы




подпись

А.С. Кравчук

Рабочая программа утверждена на заседании кафедры истории
от 24 августа 20 21 г., протокол № 1

Заведующий кафедрой




подпись

Э.И. Сейдалиев

Рабочая программа рассмотрена и одобрена на заседании УМК факультета
истории, искусств, крымскотатарского языка и литературы
от 30 августа 20 21 г., протокол № 1

Председатель УМК



подпись

Г.Р. Мамбетова

1.Рабочая программа дисциплины Б1.Б.20 «История славянских народов» для бакалавриата направления подготовки 46.03.01 История, профиль подготовки «Программа широкого профиля».

2.Перечень планируемых результатов обучения по дисциплине, соотнесенных с планируемыми результатами освоения образовательной программы

2.1. Цель и задачи изучения дисциплины (модуля)

Цель дисциплины (модуля):

– дать студентам целостное представление о развитии славянских народов в исторической ретроспективе.

Учебные задачи дисциплины (модуля):

- проследить процесс зарождения, формирования и развития славянских народов в Цен-тральной и Юго-Восточной Европе;
- выделить политические, социально-экономические, культурные особенности становления славянского региона в целом и каждой из ветвей славянства в отдельности;
- определить место славян во всеобщей истории;
- выработать у студентов навыки работы с источниками и литературой, освоить специфиче-ский терминологический и понятийный аппарат.

2.2. Планируемые результаты освоения дисциплины

Процесс изучения дисциплины Б1.Б.20 «История славянских народов» направлен на формирование следующих компетенций:

ОК-6 - способностью работать в коллективе, толерантно воспринимая социальные, этнические, конфессиональные и культурные различия

ПК-1 - способностью использовать в исторических исследованиях базовые знания в области всеобщей и отечественной истории

В результате изучения дисциплины студент должен:

Знать:

- географию и этническую карту изучаемого региона;
- последние достижения славяноведения в изучении основных проблем данной дисциплины, о предмете и содержании курса;
- общие черты и особенности развития политической и социально-экономической жизни славянских народов, их материальной и духовной культуры, иметь представление об их повседневной жизни, обычаях и традициях, этническом сознании.

Уметь:

- использовать понятийный и терминологический аппарат, связанный с историей славянских народов;
- выявлять закономерности развития славянских государств и определять роль славянских народов и государств в мировой истории.

Владеть:

- навыками анализа исторических источников по истории славян.

– навыками анализа анализ литературы по истории славян.

3. Место дисциплины в структуре ОПОП.

Дисциплина Б1.Б.20 «История славянских народов» относится к дисциплинам базовой части учебного плана.

4. Объем дисциплины (модуля)

(в зачетных единицах с указанием количества академических или астрономических часов, выделенных на контактную работу обучающихся с преподавателем (по видам учебных занятий) и на самостоятельную работу обучающихся)

Семестр	Общее кол-во часов	кол-во зач. единиц	Контактные часы						СР	Контроль (время на контроль)
			Всего	лек	лаб.з ан.	практ. зан.	сем. зан.	ИЗ		
5	144	4	64	26				38	80	За
6	108	3	36	18				18	45	Экз (27 ч.)
Итого по ОФО	252	7	100	44				56	125	27
5	144	4	16	8				8	124	За (4 ч.)
6	108	3	14	8				6	85	Экз (9 ч.)
Итого по ЗФО	252	7	30	16				14	209	13

5. Содержание дисциплины (модуля) (структурированное по темам (разделам) с указанием отведенного на них количества академических или астрономических часов и видов учебных занятий)

Наименование тем (разделов, модулей)	Количество часов														Форма текущего контроля
	очная форма							заочная форма							
	Всего	в том, числе						Всего	в том, числе						
		л	лаб	пр	сем	ИЗ	СР		л	лаб	пр	сем	ИЗ	СР	
1	2	3	4	5	6	7	8	9	10	11	12	13	14	15	16
Раздел 1. Славянские народы в средние века и новое время															
Введение. Первое Болгарское царство (VII – начало XI в.)	8	2			2		4	10	2					8	устный опрос
Болгария в XI-XIV вв.	9	2			2		5	7						7	устный опрос
Сербские земли в VIII – XV вв.	8	2			2		4	10				2		8	устный опрос
Чехия и Словакия в VIII – XIV вв.	11	2			4		5	7						7	устный опрос
Польша в VIII – конец XV вв.	8	2			2		4	10	2					8	устный опрос
Украина и Белоруссия в VIII – конец XV вв.	10	2			4		4	6						6	устный опрос

Южные славяне под игом Османской империи (XV – XVIII вв.)	9	2			2		5	9				2	7	устный опрос
Славянские народы в империи Габсбургов (XVI – XVIII вв.)	8	2			2		4	8					8	устный опрос
Украинские и Белорусские земли в (XVI – XIX вв.)	10	2			2		6	8					8	устный опрос; тестовый контроль
Речь Посполитая в XVI – XVIII вв. и ее разделы.	9	2			2		5	9				2	7	устный опрос
Польские земли в конце XVIII – 60-х гг. XIX вв.	8	2			2		4	7					7	устный опрос
Чехия в конце XVIII - первой половине XIX в.	7				2		5	8					8	устный опрос; тестовый контроль
Национально-освободительное движение южных славян в конце XVIII – 70-х гг. XIX вв.	8				2		6	8				2	6	устный опрос
Чешские и словацкие земли во второй половине XIX – начале XX вв.	9	2			2		5	9	2				7	устный опрос
Польские земли в последней трети XIX – начала XX вв.	8	2			2		4	7					7	устный опрос; тестовый контроль
Сербия во второй половине XIX – начала XX вв.	7				2		5	8					8	устный опрос
Болгария в конце XIX - начале XX вв.	7				2		5	9	2				7	устный опрос
Всего часов за 5 /5 семестр	144	26			38		80	140	8			8	124	
Форма промеж. контроля	Зачет						Зачет - 4 ч.							
Раздел 2. Славянские страны в новейшее время														
Южные и западные славяне в годы Первой мировой войны.	8	2			2		4	9	2				7	устный опрос
Польская республика в 1918-1939 гг.	8	2			2		4	10				2	8	устный опрос; тестовый контроль

Чехословацкая республика в 1918 – 1939 гг.	8	2			2		4	8					8	устный опрос
Югославия в 1918 – 1944 гг.	10	2			2		6	8					8	устный опрос
Болгария в 1918 – 1941 гг.	6	2			2		2	8					8	устный опрос
Зарубежные славянские страны в период второй мировой войны.	8	2			2		4	9	2				7	устный опрос
Югославия в 1945 – начала XXI в.	8	2			2		4	8					8	устный опрос; тестовый контроль
Болгария в 1944 г. – начала XXI в.	6				2		4	12	2			2	8	устный опрос
Польша в 1944 г. – начала XXI в.	7	2					5	8					8	устный опрос
Чехословакия в 1944 г. – начала XXI в.	6	2					4	10	2				8	устный опрос
Украина и Белоруссия в 1944 г. – начала XXI в.	6				2		4	9				2	7	устный опрос; творческое задание
Всего часов за 6 /6 семестр	81	18			18		45	99	8			6	85	
Форма промеж. контроля	Экзамен - 27 ч.							Экзамен - 9 ч.						
Всего часов дисциплине	225	44			56		125	239	16			8	6	209
часов на контроль	27							13						

5. 1. Тематический план лекций

№ лекц	Тема занятия и вопросы лекции	Форма проведения (актив., интерак.)	Количество часов	
			ОФО	ЗФО
1.	Введение. Первое Болгарское царство (VII – начало XI в.) <i>Основные вопросы:</i> 1. создание государственности; 2. ключевые проблемы внутренней и внешней политики.	Акт.	2	2
2.	Болгария в XI-XIV вв. <i>Основные вопросы:</i> 1. Болгария под властью Византии; 2. Второе Болгарское царство; 3. упадок государственности и турецкое завоевание Болгарии.	Акт.	2	

3.	Сербские земли в VIII – XV вв. <i>Основные вопросы:</i> 1. образование сербской государственности; 2. Стефан Душан.	Интеракт.	2	
4.	Чехия и Словакия в VIII – XIV вв. <i>Основные вопросы:</i> 1. чехи и словаки в период формирования государственности; 2. взаимодействие с немцами; 3. внутренняя и внешняя политика.	Интеракт.	2	
5.	Польша в VIII – конец XV вв. <i>Основные вопросы:</i> 1. образование польской государственности; 2. Польша и Русь.	Интеракт.	2	2
6.	Украина и Белоруссия в VIII – конец XV вв. <i>Основные вопросы:</i> 1. Белорусские земли в период существования Древнерусского государства; 2. Украинские земли в период существования Древнерусского государства.	Акт.	2	
7.	Южные славяне под игом Османской империи (XV – XVIII вв.) <i>Основные вопросы:</i> 1. вторжение османов; 2. Битва на Косовом поле.	Акт.	2	
8.	Славянские народы в империи Габсбургов (XVI – XVIII вв.) <i>Основные вопросы:</i> 1. немецкая экспансия; 2. Южные славяне в составе Австрии.	Акт.	2	
9.	Украинские и Белорусские земли в (XVI – XIX вв.). <i>Основные вопросы:</i> 1. украинские земли в составе Речи Посполитой; 2. белорусские земли в составе Речи Посполитой.	Акт.	2	

10.	Речь Посполитая в XVI – XVIII вв. и ее разделы. <i>Основные вопросы:</i> 1. кризис польской государственности; 2. разделы Речи Посполитой.	Акт.	2	
11.	Польские земли в конце XVIII – 60-х гг. XIX <i>Основные вопросы:</i> 1. Варшавское герцогство; 2. Польские восстания.	Интеракт.	2	
12.	Чешские и словацкие земли во второй половине XIX – начале XX вв. <i>Основные вопросы:</i> 1. экономическое развитие; 2. социальное развитие; 3. политические движения.	Акт.	2	2
13.	Польские земли в последней трети XIX – начала XX вв. <i>Основные вопросы:</i> 1. экономическое развитие; 2. социальное развитие; 3. политические движения.	Акт.	2	
14.	Болгария в конце XIX - начале XX вв. <i>Основные вопросы:</i> 1. экономическое развитие; 2. социальное развитие; 3. политические движения.	Интеракт.		2
15.	Южные и западные славяне в годы Первой мировой войны. <i>Основные вопросы:</i> 1. славяне в армиях враждующих блоков; 2. общественно-политические движения в годы войны.	Акт.	2	2
16.	Польская республика в 1918-1939 гг. <i>Основные вопросы:</i> 1. образование государственности; 2. основные векторы развития; 3. политические лидеры.	Акт.	2	
17.	Чехословацкая республика в 1918 – 1939 гг. <i>Основные вопросы:</i> 1. образование государственности; 2. основные векторы развития; 3. политические лидеры.	Акт.	2	
18.	Югославия в 1918 – 1944 гг.	Интеракт.	2	

	<i>Основные вопросы:</i> 1. образование государственности; 2. основные векторы развития; 3. политические лидеры.			
19.	Болгария в 1918 – 1941 гг. <i>Основные вопросы:</i> 1. образование государственности; 2. основные векторы развития; 3. политические лидеры.	Интеракт.	2	
20.	Зарубежные славянские страны в период второй мировой войны. <i>Основные вопросы:</i> 1. война и славянский мир; 2. участие в партизанском движении.	Акт.	2	2
21.	Югославия в 1945 – начала XXI в. <i>Основные вопросы:</i> 1. И. Броз Тито; 2. основные векторы развития.	Акт.	2	
22.	Болгария в 1944 г. – начала XXI в. <i>Основные вопросы:</i> 1. внешняя политика; 2. внутренняя политика; 3. общественные движения.	Интеракт.		2
23.	Польша в 1944 г. – начала XXI в. <i>Основные вопросы:</i> 1. внешняя политика; 2. внутренняя политика; 3. общественные движения.	Акт.	2	
24.	Чехословакия в 1944 г. – начала XXI в. <i>Основные вопросы:</i> 1. внешняя политика; 2. внутренняя политика; 3. общественные движения.	Акт.	2	2
	Итого		44	16

5. 2. Темы практических занятий

(не предусмотрено учебным планом)

5. 3. Темы семинарских занятий

№ занятия	Наименование семинарского занятия	Форма проведения (актив., интерак.)	Количество часов	
			ОФО	ЗФО
1.	Тема семинарского занятия:	Интеракт.	2	

	Введение. Первое Болгарское царство (VII – начало XI в.) <i>Основные вопросы:</i> 1. формирование болгарского этноса; 2. Болгария и Византия.			
2.	Тема семинарского занятия: Болгария в XI-XIV вв. <i>Основные вопросы:</i> 1. Русь и Болгария; 2. принятие христианства.	Акт.	2	2
3.	Тема семинарского занятия: Сербские земли в VIII – XV вв. <i>Основные вопросы:</i> 1. сербы и франки; 2. принятие христианства; 3. влияние Венеции.	Интеракт.	2	2
4.	Тема семинарского занятия: Чехия и Словакия в VIII – XIV вв. <i>Основные вопросы:</i> 1. принятие христианства; 2. культура.	Интеракт.	4	2
5.	Тема семинарского занятия: Польша в VIII – конец XV вв. <i>Основные вопросы:</i> 1. Мешко I; 2. культура.	Акт.	2	2
6.	Тема семинарского занятия: Украина и Белоруссия в VIII – конец XV вв. <i>Основные вопросы:</i> 1. Древнерусские племена на тер. Украины и Белоруссии; 2. развитие культуры.	Интеракт.	4	
7.	Тема семинарского занятия: Южные славяне под игом Османской империи <i>Основные вопросы:</i> 1. борьба с османами; 2. Османское влияние на славянский мир.	Акт.	2	2
8.	Тема семинарского занятия:	Интеракт.	2	

	<p>Славянские народы в империи Габсбургов (XVI – XVIII вв.)</p> <p><i>Основные вопросы:</i></p> <p>1. окатоличивание славян;</p> <p>2. общественно-политические движения.</p>			
9.	<p>Тема семинарского занятия:</p> <p>Украинские и Белорусские земли в (XVI – XIX</p> <p><i>Основные вопросы:</i></p> <p>1. развитие культуры;</p> <p>2. влияние Речи Посполитой;</p> <p>3. вхождение в состав Российской империи.</p>	Акт.	2	
10.	<p>Тема семинарского занятия:</p> <p>Речь Посполитая в XVI – XVIII вв. и ее разделы.</p> <p><i>Основные вопросы:</i></p> <p>1. Россия и Речь Посполитая;</p> <p>2. кризис польской государственности.</p>	Интеракт.	2	2
11.	<p>Тема семинарского занятия:</p> <p>Польские земли в конце XVIII – 60-х гг. XIX</p> <p><i>Основные вопросы:</i></p> <p>1. польское национально-освободительное движение;</p> <p>2. восстание Костюшко.</p>	Акт.	2	
12.	<p>Тема семинарского занятия:</p> <p>Чехия в конце XVIII - первой половине XIX в.</p> <p><i>Основные вопросы:</i></p> <p>1. культура;</p> <p>2. общественно-политические движения.</p>	Интеракт.	2	
13.	<p>Тема семинарского занятия:</p> <p>Национально-освободительное движение южных славян в конце XVIII – 70-х гг. XIX</p> <p><i>Основные вопросы:</i></p> <p>1. причины;</p> <p>2. основные направления.</p>	Акт.	2	2
14.	<p>Тема семинарского занятия:</p> <p>Чешские и словацкие земли во второй половине XIX – начале XX вв.</p> <p><i>Основные вопросы:</i></p> <p>1. чехи;</p> <p>2. словаки.</p>	Интеракт.	2	

15.	Тема семинарского занятия: Польские земли в последней трети XIX – <i>Основные вопросы:</i> 1. социально-экономическое развитие польских земель; 2. политические движения; 3. развитие культуры в польских землях на рубеже веков.	Акт.	2	
16.	Тема семинарского занятия: Сербия во второй половине XIX – начала XX <i>Основные вопросы:</i> 1. создание сербской государственности; 2. внутренняя и внешняя политика.	Интеракт.	2	
17.	Тема семинарского занятия: Болгария в конце XIX - начале XX вв. <i>Основные вопросы:</i> 1. национальное возрождение и освобождение Болгарии; 2. Княжество Болгария; 3. Царство Болгария.	Акт.	2	
18.	Тема семинарского занятия: Южные и западные славяне в годы Первой мировой войны. <i>Основные вопросы:</i> 1. славяне в войсках стран Антанты; 2. славяне в войсках стран Тройственного союза.	Акт.	2	
19.	Тема семинарского занятия: Польская республика в 1918-1939 гг. <i>Основные вопросы:</i> 1. Юзеф Пилсудский; 2. Советско-польская война.	Интеракт.	2	
20.	Тема семинарского занятия: Чехословацкая республика в 1918 – 1939 гг. <i>Основные вопросы:</i> 1. конституция; 2. социально-экономическое развитие.	Акт.	2	
21.	Тема семинарского занятия: Югославия в 1918 – 1944 гг. <i>Основные вопросы:</i> 1. Королевство Югославия; 2. немецкий и французский фактор.	Интеракт.	2	

22.	Тема семинарского занятия: Болгария в 1918 – 1941 гг. <i>Основные вопросы:</i> 1. основные векторы внутренней политики; 2. внешняя политика.	Акт.	2	
23.	Тема семинарского занятия: Зарубежные славянские страны в период второй мировой войны. <i>Основные вопросы:</i> 1. партизанское движение. 2. славяне в войсках Вермахта.	Интеракт.	2	
24.	Тема семинарского занятия: Югославия в 1945 – начала XXI в. <i>Основные вопросы:</i> 1. культура; 2. общественные движения.	Акт.	2	
25.	Тема семинарского занятия: Болгария в 1944 г. – начала XXI в. <i>Основные вопросы:</i> 1. культура; 2. общественные движения.	Интеракт.	2	
26.	Тема семинарского занятия: Украина и Белоруссия в 1944 г. – начала XXI в. <i>Основные вопросы:</i> 1. культура; 2. общественные движения.	Акт.	2	
	Итого		56	14

5. 4. Перечень лабораторных работ

(не предусмотрено учебным планом)

5. 5. Темы индивидуальных занятий

(не предусмотрено учебным планом)

6. Перечень учебно-методического обеспечения для самостоятельной работы обучающихся по дисциплине (модулю)

Самостоятельная работа по данной дисциплине включает такие формы работы как: работа с базовым конспектом; подготовка к тестовому контролю; подготовка к устному опросу; творческое задание ; подготовка к зачету; подготовка к экзамену.

6.1. Содержание самостоятельной работы студентов по дисциплине (модулю)

№	Наименование тем и вопросы, выносимые на самостоятельную работу	Форма СР	Кол-во часов	
			ОФО	ЗФО

1	Введение. Первое Болгарское царство (VII – начало XI в.)	подготовка к тестовому контролю; подготовка к устному опросу	4	8
2	Болгария в XI-XIV вв.	подготовка к тестовому контролю; подготовка к устному опросу	5	7
3	Сербские земли в VIII – XV вв.	подготовка к тестовому контролю; подготовка к устному опросу	4	8
4	Чехия и Словакия в VIII – XIV вв.	подготовка к устному опросу; творческое задание	5	7
5	Польша в VIII – конец XV вв.	подготовка к тестовому контролю; подготовка к устному опросу	4	8
6	Украина и Белоруссия в VIII – конец XV вв.	подготовка к тестовому контролю; подготовка к устному опросу	4	6
7	Южные славяне под игом Османской империи (XV – XVIII вв.)	подготовка к тестовому контролю; подготовка к устному опросу	5	7
8	Славянские народы в империи Габсбургов (XVI – XVIII вв.)	подготовка к тестовому контролю; подготовка к устному опросу	4	8
9	Украинские и Белорусские земли в (XVI – XIX вв.).	подготовка к тестовому контролю; подготовка к устному опросу	6	8
10	Речь Посполитая в XVI – XVIII вв. и ее разделы.	подготовка к тестовому контролю; подготовка к устному опросу	5	7

11	Польские земли в конце XVIII – 60-х гг. XIX вв.	подготовка к устному опросу; творческое задание	4	7
12	Чехия в конце XVIII - первой половине XIX в.	подготовка к тестовому контролю; подготовка к устному опросу	5	8
13	Национально-освободительное движение южных славян в конце XVIII – 70-х гг. XIX вв.	подготовка к тестовому контролю; подготовка к устному опросу	6	6
14	Чешские и словацкие земли во второй половине XIX – начале XX вв.	подготовка к тестовому контролю; подготовка к устному опросу	5	7
15	Польские земли в последней трети XIX – начала XX вв.	подготовка к тестовому контролю; подготовка к устному опросу	4	7
16	Сербия во второй половине XIX – начала XX вв.	подготовка к тестовому контролю; подготовка к устному опросу	5	8
17	Болгария в конце XIX - начале XX вв.	подготовка к тестовому контролю; подготовка к устному опросу	5	7
18	Южные и западные славяне в годы Первой мировой войны.	подготовка к тестовому контролю; подготовка к устному опросу	4	7
19	Польская республика в 1918-1939 гг.	подготовка к тестовому контролю; подготовка к устному опросу	4	8
20	Чехословацкая республика в 1918 – 1939 гг.	подготовка к устному опросу; творческое задание	4	8

21	Югославия в 1918 – 1944 гг.	подготовка к тестовому контролю; подготовка к устному опросу	6	8
22	Болгария в 1918 – 1941 гг.	подготовка к тестовому контролю; подготовка к устному опросу	2	8
23	Зарубежные славянские страны в период второй мировой войны.	подготовка к тестовому контролю; подготовка к устному опросу	4	7
24	Югославия в 1945 – начала XXI в.	подготовка к тестовому контролю; подготовка к устному опросу	4	8
25	Болгария в 1944 г. – начала XXI в.	подготовка к тестовому контролю; подготовка к устному опросу	4	8
26	Польша в 1944 г. – начала XXI в.	подготовка к тестовому контролю; подготовка к устному опросу	5	8
27	Чехословакия в 1944 г. – начала XXI в.	подготовка к тестовому контролю; подготовка к устному опросу	4	8
28	Украина и Белоруссия в 1944 г. – начала XXI в.	подготовка к устному опросу; творческое задание	4	7
Итого			125	209

7. Фонд оценочных средств для проведения промежуточной аттестации обучающихся по дисциплине (модулю)

7.1. Перечень компетенций с указанием этапов их формирования в процессе освоения образовательной программы

Дескрипторы	Компетенции	Оценочные средства
ОК-6		

Знать	географию и этническую карту изучаемого региона; общие черты и особенности развития политической и социально-экономической жизни славянских народов, их материальной и духовной культуры, иметь представление об их повседневной жизни, обычаях и традициях, этническом сознании.	устный опрос
Уметь	выявлять закономерности развития славянских государств и определять роль славянских народов и государств в мировой истории.	творческое задание
Владеть	навыками анализа исторических источников по истории славян.	зачет; экзамен
ПК-1		
Знать	последние достижения славяноведения в изучении основных проблем данной дисциплины, о предмете и содержании курса	тестовый контроль
Уметь	использовать понятийный и терминологический аппарат, связанный с историей славянских народов	творческое задание
Владеть	навыками анализа литературы по истории славян.	зачет; экзамен

7.2. Описание показателей и критериев оценивания компетенций на различных этапах их формирования, описание шкал оценивания

Оценочные средства	Уровни сформированности компетенции			
	Компетентность несформирована	Базовый уровень компетентности	Достаточный уровень компетентности	Высокий уровень компетентности
тестовый контроль	Верные ответы менее 50%	Верные ответы от 50 до 70%	Верные ответы от 70 до 85 %	Верные ответы более 85%
устный опрос	Отсутствие материалов, и неспособность ответить на поставленные вопросы	Развернутый ответ на один из вопросов к 3 семинарским занятиям	Участие в обсуждении темы каждого семинара	Подготовка тематической презентации к одному из семинаров
творческое задание	Неумение поставить проблему и выбрать адекватные способы ее решения оформление работы	Умение грамотно и ясно изложить содержательную часть	Наличие собственной точки зрения на проблематику работы	Оригинальность творческих решений в содержании

зачет	Отсутствие знаний по основным фактам, датам и персоналиям	Знание основных фактов, дат и персоналий; владение исторической терминологией	Умение сформулировать собственную точку зрения по вопросу; логичное изложение материала	Умение рассматривать события и явления в историческом контексте, прослеживать причинно-следственные
экзамен	Отсутствие знаний по основным фактам, датам и персоналиям	Знание основных фактов, дат и персоналий; владение исторической терминологией	Умение сформулировать собственную точку зрения по вопросу; логичное изложение материала	Умение рассматривать события и явления в историческом контексте, прослеживать причинно-следственные связи.

7.3. Типовые контрольные задания или иные материалы, необходимые для оценки знаний, умений, навыков и (или) опыта деятельности, характеризующих этапы формирования компетенций в процессе освоения образовательной программы

**7.3.1.1. Примерные вопросы для тестового контроля
(5 семестр ОФО /5 семестр ЗФО)**

1. В каком году было подписано германо-югославское торговое соглашение, которое усилило зависимость Югославии от Германии?
 - А) в 1939 г.;
 - Б) в 1940 г.;
 - В) в 1942 г.
2. Что сулила Югославии Германия за присоединение к Тройственному пакту?
 - А) греческий порт Салоники;
 - Б) г. Данциг;
 - В) Македонию.
3. Какое событие произошло 27 марта 1941 г. в Югославии?
 - А) начало ввода германских войск в Югославию;
 - Б) государственный переворот;
 - В) раскол в рабочем и социалистическом движении.
4. Кто являлся генеральным секретарем КПЮ в 1941 г.?
 - А) Д. Цветкович;
 - Б) И.Б. Тито;
 - В) Д. Михайлович.

5. Укажите дату провозглашения Югославии Федеративной Народной Республикой:

- А) 15 мая 1945 г.;
- Б) 7 марта 1945 г.;
- В) 29 ноября 1945 г.

**7.3.1.2. Примерные вопросы для тестового контроля
(6 семестр ОФО /6 семестр ЗФО)**

1. В каком году было подписано германо-югославское торговое соглашение, которое усилило зависимость Югославии от Германии?

- А) в 1939 г.;
- Б) в 1940 г.;
- В) в 1942 г.

2. Что сулила Югославии Германия за присоединение к Тройственному пакту?

- А) греческий порт Салоники;
- Б) г. Данциг;
- В) Македонию.

3. Какое событие произошло 27 марта 1941 г. в Югославии?

- А) начало ввода германских войск в Югославию;
- Б) государственный переворот;
- В) раскол в рабочем и социалистическом движении.

4. Кто являлся генеральным секретарем КПЮ в 1941 г.?

- А) Д. Цветкович;
- Б) И.Б. Тито;
- В) Д. Михайлович.

5. Укажите дату провозглашения Югославии Федеративной Народной Республикой:

- А) 15 мая 1945 г.;
- Б) 7 марта 1945 г.;
- В) 29 ноября 1945 г.

**7.3.2.1. Примерные вопросы для устного опроса
(5 семестр ОФО /5 семестр ЗФО)**

1. Тема "Первой Болгарское царство":

1. Охарактеризуйте ситуацию в Болгарии в дохристианский период.
2. Опишите жизнь и деятельность хана Аспаруха.
3. Охарактеризуйте отношения Византии и Болгарии в конце VII–начале IX веков.
4. Дайте характеристику деятельности хана Крума.
5. Что такое «Золотой век Болгарии».

2.Тема "Польша в VIII – конец XV вв.":

1. Образование древнепольского государства.
2. Феодалная раздробленность и борьба за восстановление единства.
3. Сословная монархия. Кошицкий привилегий.
4. Культура Польши.

3.Тема "Югославия в период второй мировой войны":

1. Переворот 27 марта 1941 г. Агрессия против Югославии.
2. Расчленение Югославии. Оккупационный режим.
3. Национально-освободительная борьба в Югославии.
4. Советско-югославские отношения в годы Второй мировой войны.
5. Советский Союз и новая Югославия. И.Б. Тито и И.Сталин.

7.3.2.2. Примерные вопросы для устного опроса (6 семестр ОФО /6 семестр ЗФО)

1.Тема "Первой Болгарское царство":

1. Охарактеризуйте ситуацию в Болгарии в дохристианский период.
2. Опишите жизнь и деятельность хана Аспаруха.
3. Охарактеризуйте отношения Византии и Болгарии в конце VII–начале IX веков.
4. Дайте характеристику деятельности хана Крума.
5. Что такое «Золотой век Болгарии».

2.Тема "Польша в VIII – конец XV вв.":

1. Образование древнепольского государства.
2. Феодалная раздробленность и борьба за восстановление единства.
3. Сословная монархия. Кошицкий привилегий.
4. Культура Польши.

3.Тема "Югославия в период второй мировой войны":

1. Переворот 27 марта 1941 г. Агрессия против Югославии.
2. Расчленение Югославии. Оккупационный режим.
3. Национально-освободительная борьба в Югославии.
4. Советско-югославские отношения в годы Второй мировой войны.
5. Советский Союз и новая Югославия. И.Б. Тито и И.Сталин.

7.3.3. Примерные темы для творческого задания (6 семестр ОФО /6 семестр ЗФО)

- 1.Специфика социально-экономического и политического развития Центральной Европы в раннее средневековье.
- 2.Происхождение славян. Характеристика теорий.
- 3.Роль протоболгар в создании Первого Болгарского царства.
- 4.Характеристика источников по ранней истории славян.
- 5.Характеристика источника «Чешская хроника Козьмы Пражского».
- 6.Характеристика источника «Хроника Галла Анинима».

- 7.Правление хана Крума.
- 8.Правление Симеона в Болгарии.
- 9.Богомильское движение.
- 10.Роль Болгарии в распространении христианства на Руси.

7.3.4. Вопросы к зачету (5 семестр ОФО /5 семестр ЗФО)

- 1.Образование Первого Болгарского царства и формирование болгарской народности.
- 2.Болгария в период правления Симеона.
- 3.Болгария под властью Византии.
- 4.Восстание 1185 - 1187 гг. и образование Второго Болгарского царства.
- 5.Борьба Второго Болгарского царства за гегемонию на Балканах.
- 6.Турецкое завоевание Болгарии.
- 7.Становление государственности в Сербии (VIII - XII вв.).
- 8.Сербия в период правления Душана.
- 9.Распад Сербо-греческого царства и турецкое завоевание. Битва на Косовом поле.
- 10.Создание славянской письменности. Деятельность Кирилла и Мефодия в Великой Моравии.
- 11.Образование Чешского государства.
- 12.Чехия в период правления Карла IV.
- 13.Предпосылки гуситского движения. Ян Гус и чешская реформация.
- 14.Гуситские войны.
- 15.Образование Древнепольского государства и формирование польской народности.
- 16.Люблинская уния и образование Речи Посполитной.
- 17.Раздел Речи Посполитой в конце XVIII в.
- 18.Восстание Т. Костюшко.
- 19.Политика Наполеона в польском вопросе. Герцогство Варшавское. Польский вопрос на Венском конгрессе.
- 20.Королевство Польское в 1815-1830 гг. Восстание 1830-1831 гг.
- 21.Краковское восстание 1846 г.
- 22.Польское - национально освободительное движение в 1848 г. Восстание 1863-1864 гг. в Польше.
- 23.Первое сербское восстание. Второе сербское восстание. Характер и значение сербских восстаний начала XIX в.
- 24.Чешские земли в конце XVIII - начале XIX вв.
- 25.Революционное и национальное движение в Чехии в 1848-1849 гг.
- 26.Национально - освободительное движение в Болгарии в 30-е - 70-е гг. XIX вв.
- 27.Болгария в первой мировой войне.

28. Болгария в годы правления БЗНС. Политическое развитие Болгарии в 1923-1931 гг.
29. Болгария в 30-е гг. Политическая борьба в Болгарии в годы второй мировой войны.
30. Политические и социально-экономические преобразования в Болгарии в 1944-1948 гг.
31. Болгария в условиях "реального" социализма в 50-80-е гг. XX в.
32. Болгария в 90-е гг. XX – начале XXI вв.

7.3.5. Вопросы к экзамену (6 семестр ОФО /6 семестр ЗФО)

1. Образование Первого Болгарского царства и формирование болгарской народности.
2. Болгария в период правления Симеона.
3. Болгария под властью Византии.
4. Восстание 1185 - 1187 гг. и образование Второго Болгарского царства.
5. Борьба Второго Болгарского царства за гегемонию на Балканах.
6. Турецкое завоевание Болгарии.
7. Становление государственности в Сербии (VIII - XII вв.).
8. Сербия в период правления Душана.
9. Распад Сербо-греческого царства и турецкое завоевание. Битва на Косовом поле.
10. Создание славянской письменности. Деятельность Кирилла и Мефодия в Великой Моравии.
11. Образование Чешского государства.
12. Чехия в период правления Карла IV.
13. Предпосылки гуситского движения. Ян Гус и чешская реформация.
14. Гуситские войны.
15. Образование Древнепольского государства и формирование польской народности.
16. Люблинская уния и образование Речи Посполитной.
17. Раздел Речи Посполитой в конце XVIII в.
18. Восстание Т. Костюшко.
19. Политика Наполеона в польском вопросе. Герцогство Варшавское. Польский вопрос на Венском конгрессе.
20. Королевство Польское в 1815-1830 гг. Восстание 1830-1831 гг.
21. Краковское восстание 1846 г.
22. Польское - национально освободительное движение в 1848 г. Восстание 1863-1864 гг. в Польше.
23. Первое сербское восстание. Второе сербское восстание. Характер и значение сербских восстаний начала XIX в.
24. Чешские земли в конце XVIII - начале XIX вв.

- 25.Революционное и национальное движение в Чехии в 1848-1849 гг.
- 26.Национально - освободительное движение в Болгарии в 30-е - 70-е гг. XIX вв.

- 27.Болгария в первой мировой войне.
- 28.Болгария в годы правления БЗНС. Политическое развитие Болгарии в 1923-1931 гг.
- 29.Болгария в 30-е гг. Политическая борьба в Болгарии в годы второй мировой войны.
- 30.Политические и социально-экономические преобразования в Болгарии в 1944-1948 гг.
- 31.Болгария в условиях "реального" социализма в 50-80-е гг. XX в.
- 32.Болгария в 90-е гг. XX – начале XXI вв.
- 33.Югославянские земли в годы первой мировой войны.
- 34.Образование Королевства СХС и его политическое развитие в 20-е гг. Переворот 1929 г. и политические процессы в Югославии в 30-е гг.
- 35.Борьба за новую Югославию в 1941-1945 гг. Политические и социально-экономические преобразования в ФНРЮ в 1945-1948 гг.
- 36.Югославия в условиях "самоуправленческого социализма". Кризис и распад СФРЮ.
- 37.Югославская война. Государственное строительство на постюгославском пространстве.
- 38.Польский вопрос в годы первой мировой войны. Образование независимой Польской рес-публики. 1918-1921 гг.
- 39.Польша в условиях парламентской демократии 1921 -1926 гг. Польша в условиях режима "санации".
- 40.Польша в годы второй мировой войны. Польша в период революционных преобразований 1944-1948 гг.
- 41.Строительство "реального" социализма в Польше в 50-80-е гг.
- 42.Польша в конце 80-х- начале 2000 -х гг.
- 43.Чехи и словаки в годы первой мировой войны. Образование Чехословацкой Республики.
- 44.Политическое развитие межвоенной Чехословакии. Чехословакия в 1938-1939 гг.
- 45.Политическое развитие Чехословакии в 1939-1948 гг.
- 46.Чехословакия в период строительства "реального" социализма в 50-80-е гг.
- 47.Распад ЧСР. Чешская и словацкая республики в 90-е–начале 2000-х гг.
- 48.Славянские государства и народы в годы первой мировой войны. Роль славянского вопроса в территориальном переустройстве Центральной и Юго-Восточной Европы. 1914-1919 гг.
- 49.Политическое развитие славянских государств в 20-е гг. XX в.
- 50.Политическое развитие славянских государств в 30-е - начале 40-х гг. XX в.

- 51.Славянские народы в годы второй мировой войны.

52. Политическая борьба в славянских странах за пути послевоенного развития в 1930-1945 гг.

53. Послевоенное устройство мира. Режимы "народных демократий" в 1944-1948 гг.

54. Экономическое и политическое развитие славянских государств в 50-80-е гг. XX в.

55. "Революции" 1989 г.

56. Проблемы "модернизации" в славянских государствах в 40-90-е гг. XX в.

57. Польша и НАТО. Восточная политика Польши.

58. Интеграция Чешской республики в ЕС и НАТО.

59. Республики Босния и Герцеговина, Македония, Словения, Союзная республика.

60. Югославия, Хорватия. Внутриполитические, межнациональные и внешнеполитические факторы развития новых государств.

7.4. Методические материалы, определяющие процедуры оценивания знаний, умений, навыков и (или) опыта деятельности, характеризующих этапы формирования компетенций.

7.4.1. Оценивание тестового контроля

Критерий оценивания	Уровни формирования компетенций		
	Базовый	Достаточный	Высокий
Правильность ответов	не менее 60% тестовых заданий	не менее 73% тестовых заданий	не менее 86% тестовых заданий

7.4.2. Оценивание устного опроса

Критерий оценивания	Уровни формирования компетенций		
	Базовый	Достаточный	Высокий
Полнота и правильность ответа	Ответ полный, но есть замечания, не более 3	Ответ полный, последовательный, но есть замечания, не более 2	Ответ полный, последовательный, логичный
Степень осознанности, понимания изученного	Материал усвоен и излагается осознанно, но есть не более 3 несоответствий	Материал усвоен и излагается осознанно, но есть не более 2 несоответствий	Материал усвоен и излагается осознанно
Языковое оформление ответа	Речь, в целом, грамотная, соблюдены нормы культуры речи, но есть замечания, не более 4	Речь, в целом, грамотная, соблюдены нормы культуры речи, но есть замечания, не более 2	Речь грамотная, соблюдены нормы культуры речи

7.4.3. Оценивание творческого задания

Критерий оценивания	Уровни формирования компетенций		
	Базовый	Достаточный	Высокий
Постановка цели	Цель нуждается в доработке	Цель сформулирована нечетко	Цель сформулирована

Оригинальность проблемы	Нуждается в доработке	Есть элементы оригинальности	Проблема оригинальна
Оригинальность стратегии решения	Нуждается в доработке	Есть элементы оригинальности	Стратегия оригинальна
Разработанность решения	Есть представление решения проблемы, алгоритм действий имеет не более 3 замечаний	Есть представление решения проблемы, алгоритм действий имеет не более 2 замечаний	Есть четкое представление решения проблемы, понятен алгоритм действий
Оптимальность решения	Нуждается в доработке	Есть альтернативные решения	Решение оптимально
Эффективность решения	Нуждается в доработке	Эффективность решения ниже возможной	Решение наиболее эффективное из возможных
Демонстрация коммуникативной культуры	Речь, в целом, грамотная, соблюдены нормы культуры речи, но есть замечания, не более 4	Речь, в целом, грамотная, соблюдены нормы культуры речи, но есть замечания, не более 2	Речь грамотная, соблюдены нормы культуры речи

7.4.4. Оценивание зачета

Критерий оценивания	Уровни формирования компетенций		
	Базовый	Достаточный	Высокий
Полнота ответа, последовательность и логика изложения	Ответ полный, но есть замечания, не более 3	Ответ полный, последовательный, но есть замечания, не более 2	Ответ полный, последовательный, логичный
Правильность ответа, его соответствие рабочей программе учебной дисциплины	Ответ соответствует рабочей программе учебной дисциплины, но есть замечания, не более 3	Ответ соответствует рабочей программе учебной дисциплины, но есть замечания, не более 2	Ответ соответствует рабочей программе учебной дисциплины
Способность студента аргументировать свой ответ и приводить примеры	Ответ аргументирован, примеры приведены, но есть не более 3 несоответствий	Ответ аргументирован, примеры приведены, но есть не более 2 несоответствий	Ответ аргументирован, примеры приведены
Осознанность излагаемого материала	Материал усвоен и излагается осознанно, но есть не более 3 несоответствий	Материал усвоен и излагается осознанно, но есть не более 2 несоответствий	Материал усвоен и излагается осознанно
Соответствие нормам культуры речи	Речь, в целом, грамотная, соблюдены нормы культуры речи, но есть замечания, не более 4	Речь, в целом, грамотная, соблюдены нормы культуры речи, но есть замечания, не более 2	Речь грамотная, соблюдены нормы культуры речи
Качество ответов на вопросы	Есть замечания к ответам, не более 3	В целом, ответы раскрывают суть вопроса	На все вопросы получены исчерпывающие ответы

7.4.5. Оценивание экзамена

Критерий оценивания	Уровни формирования компетенций		
	Базовый	Достаточный	Высокий

Полнота ответа, последовательность и логика изложения	Ответ полный, но есть замечания, не более 3	Ответ полный, последовательный, но есть замечания, не более 2	Ответ полный, последовательный, логичный
Правильность ответа, его соответствие рабочей программе учебной дисциплины	Ответ соответствует рабочей программе учебной дисциплины, но есть замечания, не более 3	Ответ соответствует рабочей программе учебной дисциплины, но есть замечания, не более 2	Ответ соответствует рабочей программе учебной дисциплины
Способность студента аргументировать свой ответ и приводить примеры	Ответ аргументирован, примеры приведены, но есть не более 3 несоответствий	Ответ аргументирован, примеры приведены, но есть не более 2 несоответствий	Ответ аргументирован, примеры приведены
Осознанность излагаемого материала	Материал усвоен и излагается осознанно, но есть не более 3 несоответствий	Материал усвоен и излагается осознанно, но есть не более 2 несоответствий	Материал усвоен и излагается осознанно
Соответствие нормам культуры речи	Речь, в целом, грамотная, соблюдены нормы культуры речи, но есть замечания, не более 4	Речь, в целом, грамотная, соблюдены нормы культуры речи, но есть замечания, не более 2	Речь грамотная, соблюдены нормы культуры речи
Качество ответов на вопросы	Есть замечания к ответам, не более 3	В целом, ответы раскрывают суть вопроса	На все вопросы получены исчерпывающие ответы

7.5. Итоговая рейтинговая оценка текущей и промежуточной аттестации студента по дисциплине

По учебной дисциплине «История славянских народов» используется 4-балльная система оценивания, итог оценивания уровня знаний обучающихся предусматривает экзамен и зачёт. В семестре, где итог оценивания уровня знаний обучающихся предусматривает экзамен, в зачетно-экзаменационную ведомость вносится оценка по четырехбалльной системе. Обучающийся, выполнивший не менее 60 % учебных поручений, предусмотренных учебным планом и РПД, допускается к экзамену. Наличие невыполненных учебных поручений может быть основанием для дополнительных вопросов по дисциплине в ходе промежуточной аттестации. Обучающийся, получивший не менее 3 баллов на экзамене, считается аттестованным.

В семестре, где итог оценивания уровня знаний обучающихся предусматривает зачет, зачет выставляется во время последнего семинарского занятия при условии выполнения не менее 60% учебных поручений, предусмотренных учебным планом и РПД. Наличие невыполненных учебных поручений может быть основанием для дополнительных вопросов по дисциплине в ходе промежуточной аттестации. Во всех остальных случаях зачет сдается обучающимися в даты, назначенные преподавателем в период соответствующий промежуточной аттестации.

Шкала оценивания текущей и промежуточной аттестации студента

Уровни формирования компетенции	Оценка по четырехбалльной шкале	
	для экзамена	для зачёта
Высокий	отлично	зачтено
Достаточный	хорошо	
Базовый	удовлетворительно	
Компетенция не сформирована	неудовлетворительно	не зачтено

8. Перечень основной и дополнительной учебной литературы, необходимой для освоения дисциплины (модуля)

Основная литература.

№ п/п	Библиографическое описание	Тип (учебник, учебное пособие, учебно-метод пособие, др.)	Кол-во в библи.
1.	Дерябина, С. Р. История южных и западных славян : учебно-методическое пособие / С. Р. Дерябина. — Оренбург : ОГПУ, 2014. — 64 с. — ISBN 978-5-85859-568-7. — Текст : электронный // Лань : электронно-библиотечная система. — URL: https://e.lanbook.com/book/74435	Учебно-методические пособия	https://e.lanbook.com/book/74435
2.	Гумилевский, Д. Г. Святые южных славян: Опыт описания жизни их / Д. Г. Гумилевский. - Санкт-Петербург : Лань, 2014. - 312 с. — ISBN 978-5-507-37481-6. — Текст : электронный // Лань : электронно-библиотечная система. — URL: https://e.lanbook.com/book/44612	Монографии	https://e.lanbook.com/book/44612
3.	Леонтьев, К. Н. Византизм и славянство / К. Н. Леонтьев. — Санкт-Петербург : Лань, 2013. — 72 с. — ISBN 978-5-507-10421-5. — Текст : электронный // Лань : электронно-библиотечная система. — URL: https://e.lanbook.com/book/6216	Монографии	https://e.lanbook.com/book/6216

4.	Любавский М.К. — История западных славян (прибалтийских, чехов и поляков)	Монография	https://e.lanbook.com/book/52785
5.	Харузин А.Н. — Славянское жилище в Северо-Западном крае	Монография	https://e.lanbook.com/book/52653

Дополнительная литература.

№ п/п	Библиографическое описание	Тип (учебник, учебное пособие, учебно-метод пособие, др.)	Кол-во в библи.
1.	Шулежкова, С. Г. Хрестоматия по старославянскому языку: тексты, словарь, фоноприложение : словарь / С. Г. Шулежкова. — 2-е изд. — Москва : ФЛИНТА, 2012. — 280 с. — ISBN 978-5-9765-1175-0. — Текст : электронный // Лань : электронно-библиотечная система. — URL: https://e.lanbook.com/book/2655 (дата обращения: 16.09.2020). — Режим доступа: для авториз. пользователей.	Словари	https://e.lanbook.com/book/2655
2.	Буслаев, Ф. И. О влиянии христианства на славянский язык / Ф. И. Буслаев. — Санкт-Петербург : Лань, 2013. — 206 с. — ISBN 978-5-507-11954-7. — Текст : электронный // Лань : электронно-библиотечная система. — URL: https://e.lanbook.com/book/8873 (дата обращения: 29.09.2020). — Режим доступа: для авториз. пользователей.	Публицистика	https://e.lanbook.com/book/8873
3.	Капица, Ф. С. Славянские традиционные верования, праздники и ритуалы : справочник / Ф. С. Капица. — 8-е изд. — Москва : ФЛИНТА, 2011. — 296 с. — ISBN 978-5-89349-308-5. — Текст : электронный // Лань : электронно-библиотечная система. — URL: https://e.lanbook.com/book/20120	Справочники	https://e.lanbook.com/book/20120

4.	Фёдоров, Н. Ф. О славянофилах-фарисеях и западниках-саддукеях / Н. Ф. Фёдоров. — Санкт-Петербург : Лань, 2013. — 2 с. — ISBN 978-5-507-10520-5. — Текст : электронный // Лань : электронно-библиотечная система. — URL: https://e.lanbook.com/book/6315 (дата обращения: 17.09.2020). — Режим доступа: для авториз. пользователей.	Монография	https://e.lanbook.com/book/6315
5.	Плеханов, Г. В. История русской общественной мысли в XIX веке (материалы). Кн. 1. Западники и славянофилы / Г. В. Плеханов. — Санкт-Петербург : Лань, [б. г.]. — Том XXIII — 2013. — 247 с. — ISBN 978-5-507-10611-0. — Текст : электронный // Лань : электронно-библиотечная система. — URL: https://e.lanbook.com/book/6406	Монография	https://e.lanbook.com/book/6406
6.	Леонтьев, К. Н. Сборник статей «Восток, Россия и Славянство» / К. Н. Леонтьев. — Санкт-Петербург : Лань, [б. г.]. — Том I — 2013. — 301 с. — ISBN 978-5-507-11140-4. — Текст : электронный // Лань : электронно-библиотечная система. — URL: https://e.lanbook.com/book/8667		https://e.lanbook.com/book/8667

9. Перечень ресурсов информационно-телекоммуникационной сети «Интернет», необходимых для освоения дисциплины (модуля)

- 1.Поисковые системы: <http://www.rambler.ru>, <http://yandex.ru>,
- 2.Федеральный образовательный портал www.edu.ru.
- 3.Российская государственная библиотека <http://www.rsl.ru/ru>
- 4.Государственная публичная научно-техническая библиотека России URL: <http://gpntb.ru>.
- 5.Государственное бюджетное учреждение культуры Республики Крым «Крымская республиканская универсальная научная библиотека» <http://franco.crimealib.ru/>
- 6.Педагогическая библиотека <http://www.pedlib.ru/>
- 7.Научная электронная библиотека eLIBRARY.RU (РИНЦ) <http://elibrary.ru/defaultx.asp>

10. Методические указания для обучающихся по освоению дисциплины (модуля)

Общие рекомендации по самостоятельной работе бакалавров

Подготовка современного бакалавра предполагает, что в стенах университета он овладеет методологией самообразования, самовоспитания, самосовершенствования. Это определяет важность активизации его самостоятельной работы.

Самостоятельная работа формирует творческую активность бакалавров, представление о своих научных и социальных возможностях, способность вычленять главное, совершенствует приемы обобщенного мышления, предполагает более глубокую проработку ими отдельных тем, определенных программой.

Основными видами и формами самостоятельной работы студентов по данной дисциплине являются: самоподготовка по отдельным вопросам; работа с базовым конспектом; подготовка к тестовому контролю; подготовка к устному опросу; творческое задание ; подготовка к зачету; подготовка к экзамену.

Важной частью самостоятельной работы является чтение учебной литературы. Основная функция учебников – ориентировать в системе тех знаний, умений и навыков, которые должны быть усвоены по данной дисциплине будущими специалистами. Учебник также служит путеводителем по многочисленным произведениям, ориентируя в именах авторов, специализирующихся на определённых научных направлениях, в названиях их основных трудов. Вторая функция учебника в том, что он очерчивает некий круг обязательных знаний по предмету, не претендуя на глубокое их раскрытие.

Чтение рекомендованной литературы – это та главная часть системы самостоятельной учебы бакалавра, которая обеспечивает подлинное усвоение науки. Читать эту литературу нужно по принципу: «идея, теория, метод в одной, в другой и т.д. книгах».

Во всех случаях рекомендуется рассмотрение теоретических вопросов не менее чем по трем источникам. Изучение проблемы по разным источникам - залог глубокого усвоения науки. Именно этот блок, наряду с выполнением практических заданий является ведущим в структуре самостоятельной работы студентов.

Вниманию бакалавров предлагаются список литературы, вопросы к самостоятельному изучению и вопросы к зачету и экзамену.

Для успешного овладения дисциплиной необходимо выполнять следующие требования:

- 1) выполнять все определенные программой виды работ;
- 2) посещать занятия, т.к. весь тематический материал взаимосвязан между собой и, зачастую, самостоятельного теоретического овладения пропущенным материалом недостаточно для качественного его усвоения;
- 3) все рассматриваемые на занятиях вопросы обязательно фиксировать в отдельную тетрадь и сохранять её до окончания обучения в вузе;
- 4) проявлять активность при подготовке и на занятиях, т.к. конечный результат овладения содержанием дисциплины необходим, в первую очередь, самому бакалавру;
- 5) в случаях пропуска занятий по каким-либо причинам обязательно отрабатывать пропущенное преподавателю во время индивидуальных консультаций.

Внеурочная деятельность бакалавра по данной дисциплине предполагает:

- самостоятельный поиск ответов и необходимой информации по предложенным вопросам;
- выполнение практических заданий;
- выработку умений научной организации труда.

Успешная организация времени по усвоению данной дисциплины во многом зависит от наличия у бакалавра умения самоорганизовать себя и своё время для выполнения предложенных домашних заданий. Объём заданий рассчитан максимально на 2-3 часа в неделю. При этом алгоритм подготовки будет следующим:

- 1 этап – поиск в литературе теоретической информации по предложенным преподавателем вопросам;
- 2 этап – осмысление полученной информации, освоение терминов и понятий;
- 3 этап – составление плана ответа на каждый вопрос;
- 4 этап – поиск примеров по данной проблематике.

Работа с базовым конспектом

Программой дисциплины предусмотрено чтение лекций в различных формах их проведения: проблемные лекции с элементами эвристической беседы, информационные лекции, лекции с опорным конспектированием, лекции-визуализации.

На лекциях преподаватель рассматривает вопросы программы курса, составленной в соответствии с государственным образовательным стандартом. Из-за недостаточного количества аудиторных часов некоторые темы не удастся осветить в полном объеме, поэтому преподаватель, по своему усмотрению, некоторые вопросы выносит на самостоятельную работу студентов, рекомендуя ту или иную литературу.

Кроме этого, для лучшего освоения материала и систематизации знаний по дисциплине, необходимо постоянно разбирать материалы лекций по конспектам и учебным пособиям.

Во время самостоятельной проработки лекционного материала особое внимание следует уделять возникшим вопросам, непонятным терминам, спорным точкам зрения. Все такие моменты следует выделить или выписать отдельно для дальнейшего обсуждения на семинарском занятии. В случае необходимости обращаться к преподавателю за консультацией. Полный список литературы по дисциплине приведен в рабочей программе дисциплины.

Творческое задание

Творческие домашние задания – одна из форм самостоятельной работы бакалавров, способствующая углублению знаний, выработке устойчивых навыков самостоятельной работы.

Творческое задание – задание, которое содержит большой или меньший элемент неизвестности и имеет, как правило, несколько подходов.

В качестве главных признаков творческих домашних работ бакалавров выделяют: высокую степень самостоятельности; умение логически обрабатывать материал; умение самостоятельно сравнивать, сопоставлять и обобщать материал; умение классифицировать материал по тем или иным признакам; умение высказывать свое отношение к описываемым явлениям и событиям; умение давать собственную оценку какой-либо работы и др.

Выделяют следующие виды домашних творческих заданий:

I. Задания когнитивного типа

1. Научная проблема – решить реальную проблему, которая существует в науке.
2. Структура – нахождение, определение принципов построения различных структур.
3. Опыт – проведение опыта, эксперимента.
4. Общее в разном – вычленение общего и отличного в разных системах.
5. Разно-научное познание – одновременная работа с разными способами исследования одного и того же объекта.

II. Задания креативного типа

1. Составление – составить словарь, кроссворд, игру, викторину и т.д.
2. Изготовление – изготовить поделку, модель, макет, газету, журнал, видеофильм.
3. Учебное пособие – разработать свои учебные пособия.

III. Задания организационно-деятельностного типа

1. План – разработать план домашней или творческой работы, составить индивидуальную программу занятий по дисциплине.
2. Выступление – составить показательное выступление, соревнование, концерт, викторину, кроссворд, занятие.
3. Рефлексия – осознать свою деятельность (речь, письмо, чтение, вычисления, размышления) на протяжении определенного отрезка времени. Вывести правила и закономерности этой деятельности.
4. Оценка – написать рецензию на текст, фильм, работу другого студента, подготовить самооценку (качественную характеристику) своей работы по определенной теме за определенный период.

Примерный список тем домашнего творческого задания представлен в программе дисциплины. Бакалавру целесообразно выделить в рамках выбранной темы проблемную зону, постараться самостоятельно ее изучить и творчески подойти к результатам представления полученных результатов.

Требования к написанию и оформлению творческого домашнего задания:

Работа выполняется на компьютере (гарнитура Times New Roman, шрифт 14) через 1,5 интервала с полями: верхнее, нижнее – 2; правое – 3; левое – 1,5. Отступ первой строки абзаца – 1,25. Сноски – постраничные. Должна быть нумерация страниц. Таблицы и рисунки встраиваются в текст работы. Объем работы, без учета приложений, не более 10 страниц.

Значительное превышение установленного объема является недостатком работы и указывает на то, что бакалавр не сумел отобрать и переработать необходимый материал.

Оформление творческого задания

1. Титульный лист.
2. Форма задания.
3. Пояснительная записка.
4. Содержательная часть творческого домашнего задания.
5. Выводы.
6. Список использованной литературы.

Подготовка к тестовому контролю

Основное достоинство тестовой формы контроля – это простота и скорость, с которой осуществляется первая оценка уровня обученности по конкретной теме, позволяющая, к тому же, реально оценить готовность к итоговому контролю в иных формах и, в случае необходимости, откорректировать те или иные элементы темы.

Подготовка к тестированию

1. Уточните объем материала (отдельная тема, ряд тем, раздел курса, объем всего курса), по которому проводится тестирование.
2. Прочтите материалы лекций, учебных пособий.
3. Обратите внимание на характер заданий, предлагаемых на практических занятиях.
4. Составьте логическую картину материала, выносимого на тестирование (для продуктивной работы по подготовке к тестированию необходимо представлять весь подготовленный материал как систему, понимать закономерности, взаимосвязи в рамках этой системы).

Подготовка к устному опросу

С целью контроля и подготовки студентов к изучению новой темы вначале каждой практического занятия преподавателем проводится индивидуальный или фронтальный устный опрос по выполненным заданиям предыдущей темы.

Критерии оценки устных ответов студентов:

- правильность ответа по содержанию задания (учитывается количество и характер ошибок при ответе);
- полнота и глубина ответа (учитывается количество усвоенных фактов, понятий и т.п.);
- сознательность ответа (учитывается понимание излагаемого материала);
- логика изложения материала (учитывается умение строить целостный, последовательный рассказ, грамотно пользоваться специальной терминологией);

- рациональность использованных приемов и способов решения поставленной учебной задачи (учитывается умение использовать наиболее прогрессивные и эффективные способы достижения цели);
- своевременность и эффективность использования наглядных пособий и технических средств при ответе (учитывается грамотно и с пользой применять наглядность и демонстрационный опыт при устном ответе);
- использование дополнительного материала (обязательное условие);
- рациональность использования времени, отведенного на задание (не одобряется затянутость выполнения задания, устного ответа во времени, с учетом индивидуальных особенностей студентов).

Подготовка к зачету

Зачет является традиционной формой проверки знаний, умений, компетенций, сформированных у студентов в процессе освоения всего содержания изучаемой дисциплины. Обычный зачет отличается от экзамена только тем, что преподаватель не дифференцирует баллы, которые он выставляет по его итогам.

Самостоятельная подготовка к зачету должна осуществляться в течение всего семестра, а не за несколько дней до его проведения.

Подготовка включает следующие действия. Прежде всего нужно перечитать все лекции, а также материалы, которые готовились к семинарским и практическим занятиям в течение семестра. Затем надо соотнести эту информацию с вопросами, которые даны к зачету. Если информации недостаточно, ответы находят в предложенной преподавателем литературе. Рекомендуется делать краткие записи. Речь идет не о шпаргалке, а о формировании в сознании четкой логической схемы ответа на вопрос. Накануне зачета необходимо повторить ответы, не заглядывая в записи. Время на подготовку к зачету по нормативам университета составляет не менее 4 часов.

Подготовка к экзамену

Экзамен является традиционной формой проверки знаний, умений, компетенций, сформированных у студентов в процессе освоения всего содержания изучаемой дисциплины. В случае проведения экзамена студент получает баллы, отражающие уровень его знаний.

Правила подготовки к экзаменам:

- Лучше сразу сориентироваться во всем материале и обязательно расположить весь материал согласно экзаменационным вопросам.
- Сама подготовка связана не только с «запоминанием». Подготовка также предполагает и переосмысление материала, и даже рассмотрение альтернативных идей.
- Сначала студент должен продемонстрировать, что он «усвоил» все, что требуется по программе обучения (или по программе данного преподавателя), и лишь после этого он вправе высказать иные, желательно аргументированные точки зрения.

11. Перечень информационных технологий, используемых при осуществлении образовательного процесса по дисциплине (модулю) (включая перечень программного обеспечения и информационных справочных систем (при необходимости))

Информационные технологии применяются в следующих направлениях:

оформление письменных работ выполняется с использованием текстового редактора;

демонстрация компьютерных материалов с использованием мультимедийных технологий;

использование информационно-справочного обеспечения, такого как: правовые справочные системы (Консультант+ и др.), онлайн словари, справочники (Грамота.ру, Интуит.ру, Википедия и др.), научные публикации.

использование специализированных справочных систем (электронных учебников, справочников, коллекций иллюстраций и фотоизображений, фотобанков, профессиональных социальных сетей и др.).

OpenOffice Ссылка: <http://www.openoffice.org/ru/>

Mozilla Firefox Ссылка: <https://www.mozilla.org/ru/firefox/new/>

Libre Office Ссылка: <https://ru.libreoffice.org/>

Do PDF Ссылка: <http://www.dopdf.com/ru/>

7-zip Ссылка: <https://www.7-zip.org/>

Free Commander Ссылка: <https://freecommander.com/ru>

be Reader Ссылка: <https://acrobat.adobe.com/ru/ru/acrobat/pdf-reader.html>попо

Gimp (графический редактор) Ссылка: <https://www.gimp.org/>

ImageMagick (графический редактор) Ссылка: <https://imagemagick.org/script/index.php>

VirtualBox Ссылка: <https://www.virtualbox.org/>

Adobe Reader Ссылка: <https://acrobat.adobe.com/ru/ru/acrobat/pdf-reader.html>

Операционная система Windows 8.1 Лицензионная версия по договору №471\1 от 11.12.2014 г.

Электронно-библиотечная система Библиокомплектатор

Национальна электронная библиотека - федеральное государственное бюджетное учреждение «Российская государственная библиотека» (ФГБУ «РГБ»)

Редакция Базы данных «ПОЛПРЕД Справочники»

Электронно-библиотечная система «ЛАНЬ»

12. Описание материально-технической базы, необходимой для осуществления образовательного процесса по дисциплине (модулю)

-компьютерный класс и доступ к сети Интернет (во время самостоятельной подготовки) (должен быть приложен график занятости компьютерного класса);

-проектор, совмещенный с ноутбуком для проведения лекционных занятий преподавателем и презентации студентами результатов работы

- раздаточный материал для проведения групповой работы;
- методические материалы к практическим занятиям, лекции (рукопись, электронная версия), дидактический материал для студентов (тестовые задания, мультимедийные презентации);
- Для проведения лекционных занятий необходима специализированная аудитория, оснащенная интерактивной доской, в которой на стендах размещены необходимые наглядные пособия.